

Управление операторами

№2

В статье рассказывается, как добавить, удалить оператора управляющей организации.

В этой статье:

- Список операторов и их фильтрация;
- Добавление нового оператора;
- Удаление оператора.

Список операторов и их фильтрация

Раскрытие информации осуществляется по анкетам домов, находящимся в управлении организации, а также анкете организации, в привязке к текущему отчетному периоду. Сотрудниками управляющей организации являются зарегистрированные пользователи системы с ролями «Администратор УО» и (или) «Оператор УО». Роль «Администратор УО» присваивается пользователю, создавшему заявку на регистрацию УО, при ее утверждении. «Операторы УО» назначаются «Администратором УО».

Для того чтобы просмотреть список операторов управляющих организаций необходимо зайти в «Главное меню», раздел «Раскрытие информации» - «Управление операторами».

Организация	ИНН	Оператор	E-mail	Действия
				Сбросить фильтр
ООО "Тестовик"	777777775	Ахмадиев Адель Ленарович	adel.akhmadiev@mail.ru	Удалить
ООО "Тестовик"	777777775	Бакулева Светлана Михайло...	bakuleva@fondgkh.ru	Удалить
ООО "Тестовик"	777777775	Петрин Марат Владимирович	petrinmv@gmail.com	Удалить
ООО "Тестовик"	777777775	asd	test2@asd.ru	Удалить
ООО "Тестовик"	777777775	Администратор	petrin@fondgkh.ru	Удалить

Рисунок 1- Управление операторами

В реестре отображаются операторы только «ваших» управляющих организаций.

Для удобства можно фильтровать список операторов по организации, ИНН, имени оператора и E-mail оператора. Для этого нужно в поле под наименованием необходимого столбца ввести нужную вам информацию.

СПИСОК ОПЕРАТОРОВ УПРАВЛЯЮЩИХ ОРГАНИЗАЦИЙ				
+ Добавить нового оператора				
Организация	ИНН	Оператор	E-mail	Действия
				Сбросить фильтр
ООО "Тестовик"	777777775	Ахмадиев Адель Ленарович	adel.akhmadiev@mail.ru	Удалить
ООО "Тестовик"	777777775	Бакулева Светлана Михайло...	bakuleva@fondgkh.ru	Удалить
ООО "Тестовик"	777777775	Петрин Марат Владимирович	petrinmv@gmail.com	Удалить
ООО "Тестовик"	777777775	asd	test2@asd.ru	Удалить
ООО "Тестовик"	777777775	Администратор	petrin@fondgkh.ru	Удалить

Рисунок 2 – Фильтрация списка управляющих организаций

Удаление оператора

Вы можете удалить оператора УО для того, чтобы этот пользователь не мог раскрывать информацию. Для этого необходимо нажать на кнопку «Удалить» в столбце «Действия» напротив нужного вам оператора.

СПИСОК ОПЕРАТОРОВ УПРАВЛЯЮЩИХ ОРГАНИЗАЦИЙ				
+ Добавить нового оператора				
Организация	ИНН	Оператор	E-mail	Действия
				Сбросить фильтр
ООО "Тестовик"	777777775	Ахмадиев Адель Ленарович	adel.akhmadiev@mail.ru	Удалить
ООО "Тестовик"	777777775	Бакулева Светлана Михайло...	bakuleva@fondgkh.ru	Удалить
ООО "Тестовик"	777777775	Петрин Марат Владимирович	petrinmv@gmail.com	Удалить
ООО "Тестовик"	777777775	asd	test2@asd.ru	Удалить
ООО "Тестовик"	777777775	Администратор	petrin@fondgkh.ru	Удалить

Рисунок 3 – Удаление оператора УО

Добавление нового оператора

Для того, чтобы добавить нового оператора, необходимо нажать на кнопку «Добавить нового оператора».

СПИСОК ОПЕРАТОРОВ УПРАВЛЯЮЩИХ ОРГАНИЗАЦИЙ				
+ Добавить нового оператора				
Организация	ИНН	Оператор	E-mail	Действия
				Сбросить фильтр
ООО "Тестовик"	777777775	Ахмадиев Адель Ленарович	adel.akhmadiev@mail.ru	Удалить
ООО "Тестовик"	777777775	Бакулева Светлана Михайло...	bakuleva@fondgkh.ru	Удалить
ООО "Тестовик"	777777775	Петрин Марат Владимирович	petrinmv@gmail.com	Удалить
ООО "Тестовик"	777777775	asd	test2@asd.ru	Удалить
ООО "Тестовик"	777777775	Администратор	petrin@fondgkh.ru	Удалить

Рисунок 4 – Добавление нового оператора УО

Если у вас несколько управляющих организаций, то в открывшемся окне отобразится список данных организаций. Вам необходимо будет выбрать организацию, для которой вы добавляете оператора.

ВАЖНО!

Вы можете выбрать только одну управляющую организацию из списка.

Для удобства вы можете воспользоваться строкой поиска, введя в поле необходимую вам организацию.

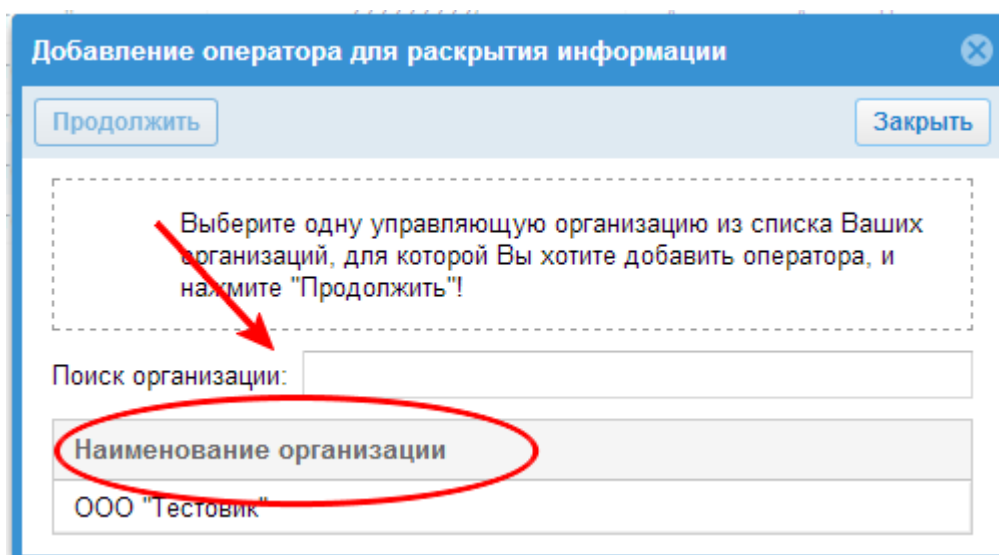


Рисунок 5 – Поиск управляющей организации

После выбора организации нажимаем кнопку «Продолжить». Если у вас организация только одна, то вы сразу перейдете к следующему шагу, описанному ниже.

В новом окне вводим E-mail пользователя, которого вы хотите добавить как «Оператора УО» и нажимаем кнопку «Поиск».

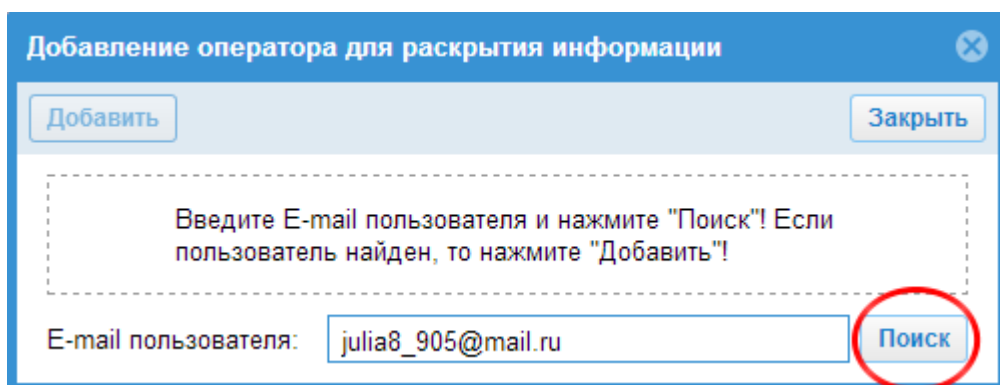


Рисунок 6 – Поиск пользователя по E-mail

Если пользователь с таким E-mail есть в базе, то под полем ввода E-mail вы увидите сообщение:

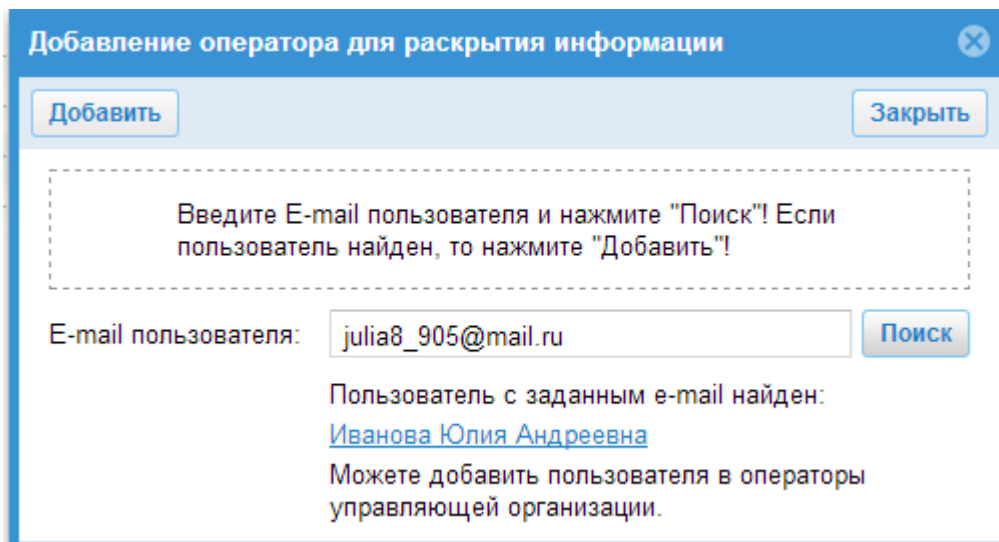


Рисунок 7 – Добавление пользователя в операторы УО

В этом случае нажимаем кнопку «Добавить» и новый оператор появится в списке операторов «ваших» управляющих организаций.

Если пользователь с таким e-mail не был найден, то под полем ввода E-mail вы увидите следующее сообщение:

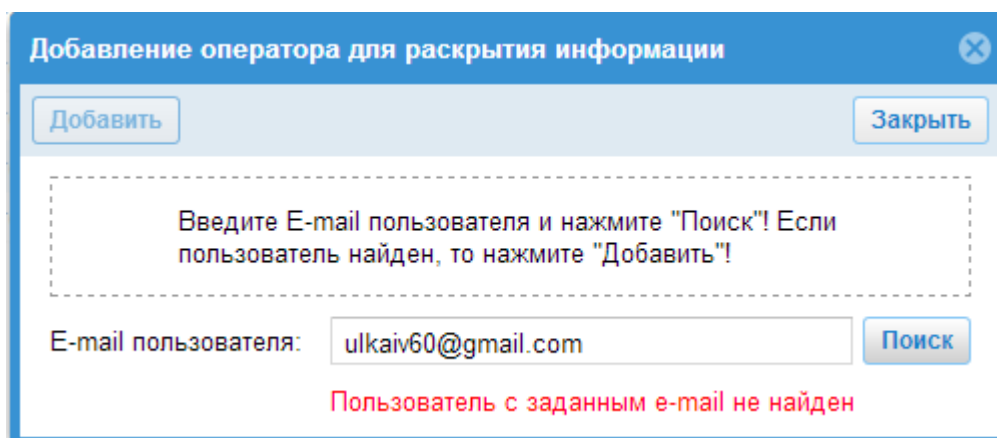


Рисунок 8 – Пользователь с заданным E-mail

Операторами могут быть только пользователи, зарегистрированные в Системе.

Если пользователь с таким e-mail есть в базе, но он уже является оператором выбранной управляющей организации, под полем ввода E-mail вы увидите следующее сообщение:

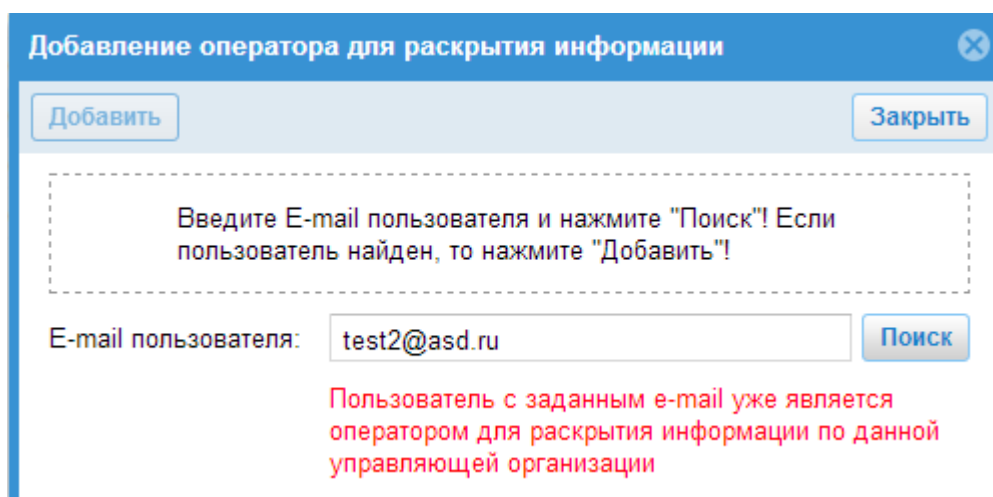


Рисунок 9 – Пользователь с заданным E-mail уже является оператором УО