

# История управления

№16

В этой статье рассказывается о том, как редактировать список домов, управление которыми прекращено.

В статье:

- Общие сведения о списке домов, управление которыми прекращено;
- Добавление дома в историю управления;
- Работа с карточкой договора управления

## Общие сведения.

В разделе «История управления» отображается список домов, управление которыми было прекращено вашими управляющими организациями. Чтобы перейти в него, зайдите в Рабочую область, в раздел «Раскрытие информации» - «Дополнительно» - «История управления».

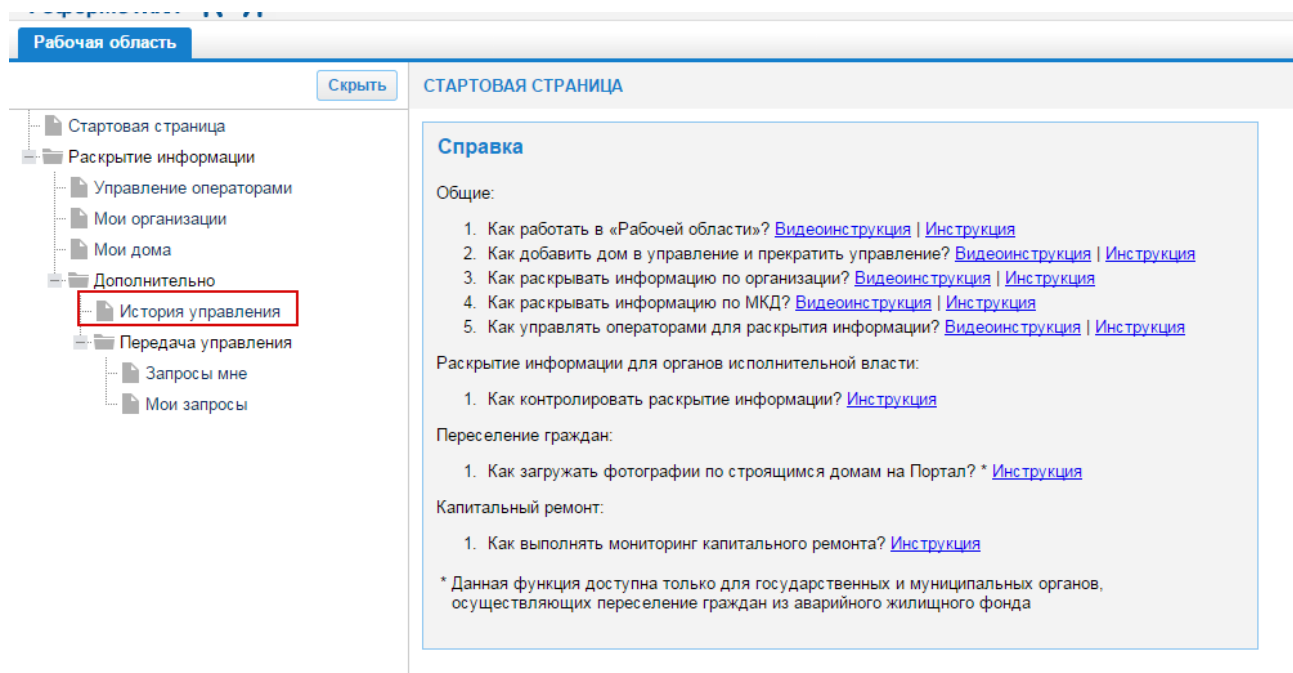


Рисунок 1 – Раздел «История управления»

Вы можете:

- Добавить дом в список домов, управление которыми было прекращено;
- Перейти к карточке договора управления и отредактировать историю управления;

– Удалить дом из истории управления.

ДОМА, УПРАВЛЕНИЕ КОТОРЫМИ БЫЛО ПРЕКРАЩЕНО					
<a href="#">Добавить дом в историю управления</a>					
Субъект	Адрес	Текущая управляющая организация	Площадь (м²)	Дата прекращения управления	Действия
					<a href="#">Сбросить</a>
Нижегородская обл	г Нижний Новгород, б-р Заречный, д 3	ООО "ЖЭП "Содружество-НН"	1931.20	20.12.2011	<a href="#">Открыть</a> <a href="#">Удалить</a>
Нижегородская обл	г Нижний Новгород, б-р Заречный, д 3	ООО "ЖЭП "Содружество-НН"	1931.20	05.09.2013	<a href="#">Открыть</a> <a href="#">Удалить</a>
Нижегородская обл	г Нижний Новгород, пр Ленина, д.26	ООО "ЖЭП "Содружество-НН"	2586.00	02.03.2013	<a href="#">Открыть</a> <a href="#">Удалить</a>

Рисунок 2 – История управления

### Добавление дома в историю управления

Для того чтобы добавить новый дом, который находился в управлении одной из ваших управляющих организаций, нажмите «Добавить дом в историю управления».

ДОМА, УПРАВЛЕНИЕ КОТОРЫМИ БЫЛО ПРЕКРАЩЕНО					
<a href="#">Добавить дом в историю управления</a>					
Субъект	Адрес	Текущая управляющая организация	Площадь (м²)	Дата прекращения управления	Действия
					<a href="#">Сбросить</a>
Нижегородская обл	г Нижний Новгород, б-р Заречный, д 3	ООО "ЖЭП "Содружество-НН"	1931.20	20.12.2011	<a href="#">Открыть</a> <a href="#">Удалить</a>
Нижегородская обл	г Нижний Новгород, б-р Заречный, д 3	ООО "ЖЭП "Содружество-НН"	1931.20	05.09.2013	<a href="#">Открыть</a> <a href="#">Удалить</a>
Нижегородская обл	г Нижний Новгород, пр Ленина, д.26	ООО "ЖЭП "Содружество-НН"	2586.00	02.03.2013	<a href="#">Открыть</a> <a href="#">Удалить</a>

Рисунок 3 – Добавление дома в историю управления

В открывшемся модальном окне укажите адрес дома для поиска и нажмите «Поиск».

Добавление дома в историю управления (шаг "Поиск дома")

Поиск

Укажите адрес дома для поиска, и нажмите "Поиск"! Поля, отмеченные \*, обязательны для заполнения.  
Примечание: для Москвы, Санкт-Петербурга и Севастополя поле "Населенный пункт" не является обязательным к заполнению.

Субъект федерации:\*

Населенный пункт:\*

Улица:\*

Улица отсутствует

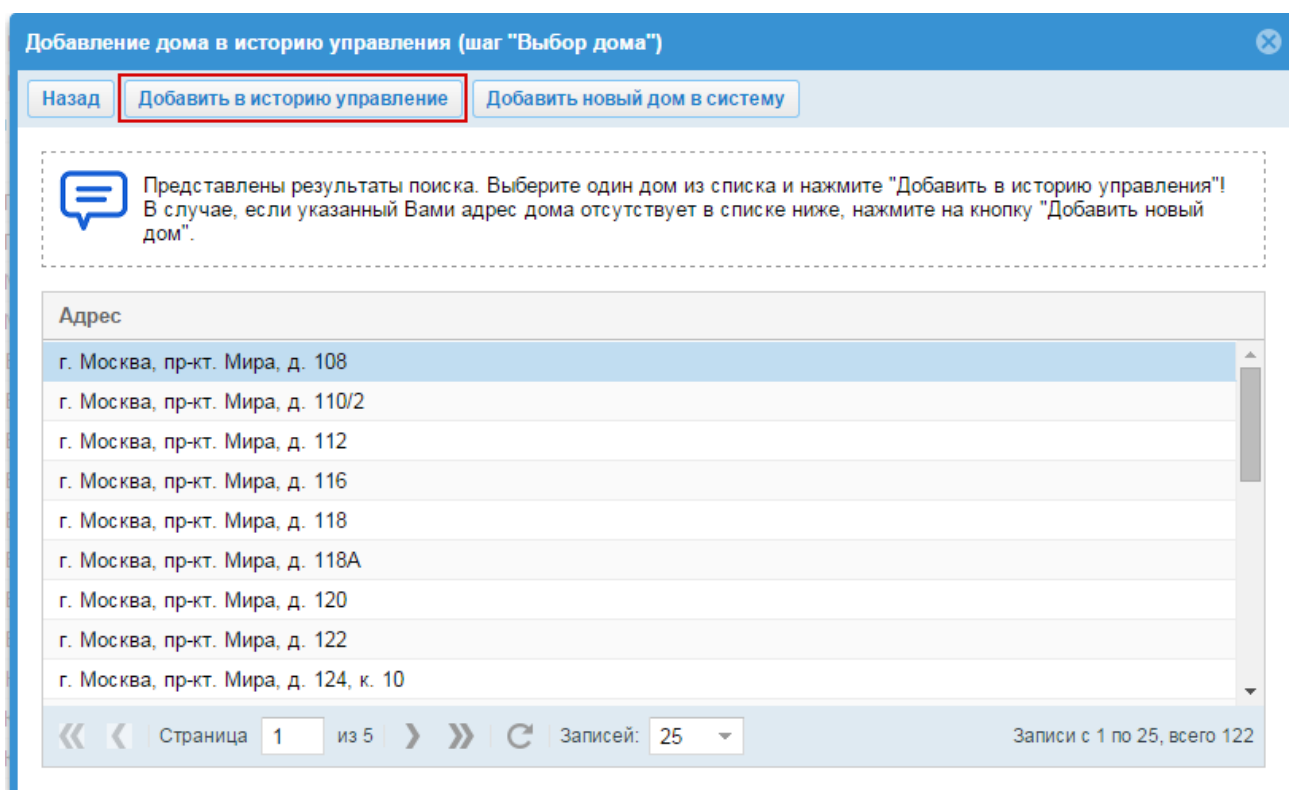
Номер дома:

Корпус:

Строение:

Рисунок 4 – Добавление дома в историю управления (шаг «Поиск дома»)

Если дом с заданными параметрам найден, то на следующем шаге появляется список домов по результатам вашего поиска. Из данного списка выбираете нужный вам дом и нажимаете «Добавить в историю управления».



*Рисунок 5 – Добавление дома в историю управления (шаг «Выбор дома»)*

Если вы не нашли в списке нужный вам дом, вы можете вернуться к шагу поиска дома, нажав назад, и отредактировать введенные данные по адресу, либо на шаге выбора дома нажать «Добавить новый дом в Систему» (подробное описание в статье «Мои дома» - «Добавление дома в Систему»).

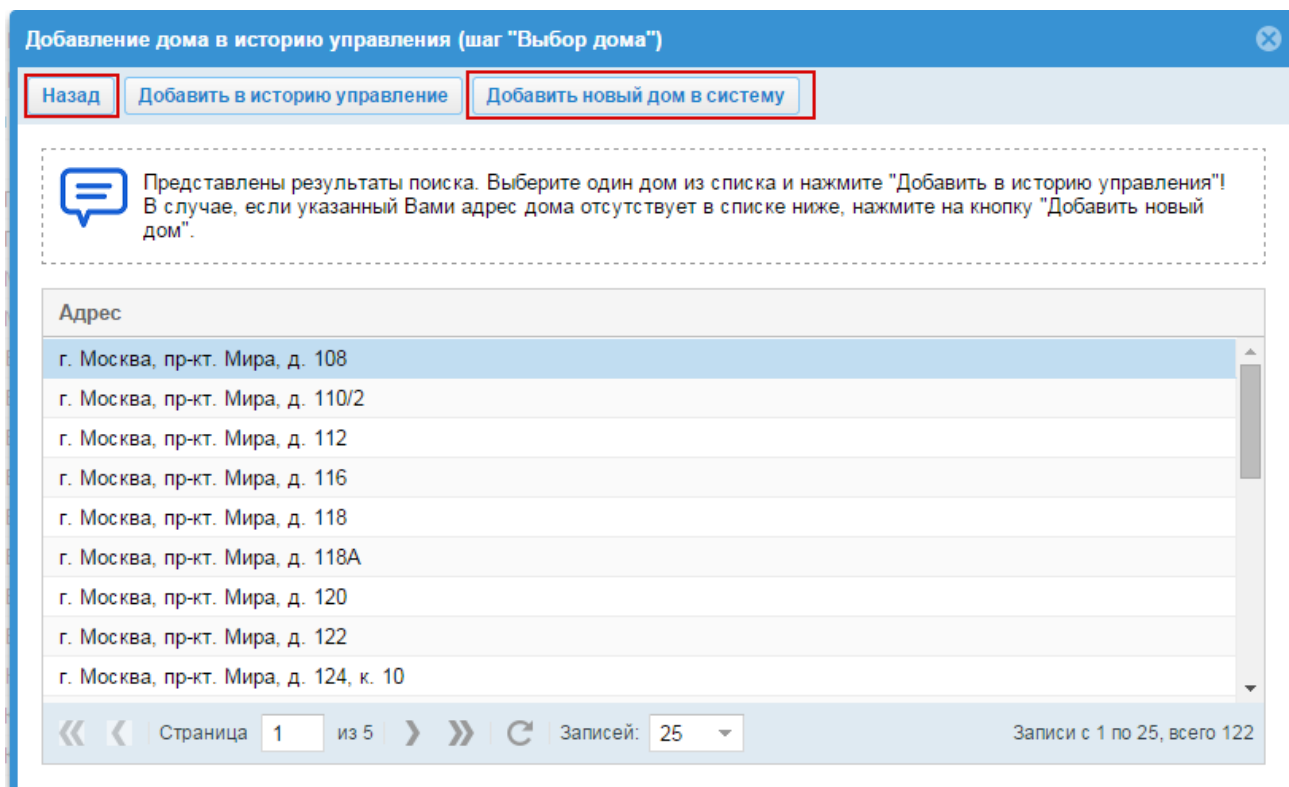


Рисунок 6 – Добавление дома в Систему

Затем заполняем информацию о договоре управления выбранным домом: указываем управляющую организацию, в случае если их несколько, дату начала управления, дату завершения, основание завершения договора и нажимаем «Сохранить».

Если указанный вами период управления домом пересекается с другими периодами управления домом данной управляющей организацией, то вы получите соответствующее уведомление. Вам необходимо будет поменять период управления домом и попробовать еще раз.

Если по данному дому и по данной управляющей организации существуют договора, в которых не указаны "Дата начала управления" и/или "Дата завершения договора", то вам необходимо будет заполнить недостающую информацию в истории управления и после повторить попытку.

**Добавление записи о прекращении управления домом**

Назад Сохранить

Укажите причину удаления дома из списка обслуживаемых и нажмите "Сохранить"! Поля, отмеченные \*, обязательны для заполнения

Полный адрес дома: г. Москва, пр-кт. Мира, д. 108

Управляющая организация: \*

Дата начала управления: \*

Дата завершения управления: \*

Основание завершения договора: \*

Рисунок 7 – Добавление записи о прекращении управления домом

Если по заданным параметрам дом не найден, то над полем «Субъект РФ» появится сообщение: «Дом по заданным параметрам поиска не найден. Повторите поиск, уточнив параметры поиска, или перейдите к добавлению дома в Систему».

**Добавление дома в историю управления (шаг "Поиск дома")**

Поиск Добавить новый дом в систему

Укажите адрес дома для поиска, и нажмите "Поиск"! Поля, отмеченные \*, обязательны для заполнения. Примечание: для Москвы, Санкт-Петербурга и Севастополя поле "Населенный пункт" не является обязательным к заполнению.

Дом по заданным параметрам поиска не найден. Повторите поиск, уточнив параметры поиска, или перейдите к добавлению дома в Систему.

Субъект федерации: \* Адыгея (Респ)

Населенный пункт: \* Майкоп (г)

Улица: \* 1-й (пер)

Улица отсутствует

Номер дома:

Корпус:

Строение:

Рисунок 8 – Дом не найден

В этом случае вам необходимо нажать «Добавить новый дом в Систему» (подробное описание в статье «Мои дома» - «Добавление дома в Систему»).

### Работа с карточкой дома, управление которым завершено

Для того чтобы перейти в карточку дома, вам необходимо в столбце «Действия» напротив нужного дома нажать «Редактировать».

ДОМА, УПРАВЛЕНИЕ КОТОРЫМИ БЫЛО ПРЕКРАЩЕНО						
Субъект	Адрес ↓	Управляющая организация	Площадь (м²)	Дата начала управления	Дата прекращения управлен...	Действия
г. Байконур	п. Акай ул. Жанкожа-Батыра ...	ООО "Тестовик" changgg	Нет данных	2014-08-14	2014-08-14	<a href="#">Редактировать</a>   <a href="#">Удалить</a>
обл. Магаданская	г. Магадан пл. Комсомольск...	ООО "Тестовик" changgg	3700.70	2014-01-14	2014-12-23	<a href="#">Редактировать</a>   <a href="#">Удалить</a>
г. Москва	ул. Маршала Савицкого д.тест	ООО "Тестовик" changgg	10000.00	Нет данных	2014-03-04	<a href="#">Редактировать</a>   <a href="#">Удалить</a>
г. Москва	ул. Советской Армии д.2	ООО "Тестовик" changgg	Нет данных	2013-08-31	Нет данных	<a href="#">Редактировать</a>   <a href="#">Удалить</a>
г. Санкт-Петербург	г. Пушкин ул. Железнодорож...	ООО "Тестовик" changgg	Нет данных	Нет данных	Нет данных	<a href="#">Редактировать</a>   <a href="#">Удалить</a>
г. Санкт-Петербург	г. Пушкин ул. Железнодорож...	ООО "Тестовик" changgg	Нет данных	Нет данных	Нет данных	<a href="#">Редактировать</a>   <a href="#">Удалить</a>
край. Ставропольский	г. Минеральные Воды ул. Др...	ООО "Тестовик" changgg	509.06	2013-09-13	Нет данных	<a href="#">Редактировать</a>   <a href="#">Удалить</a>
край. Ставропольский	г. Минеральные Воды ул. Др...	ООО "Тестовик" changgg	509.06	2012-10-01	Нет данных	<a href="#">Редактировать</a>   <a href="#">Удалить</a>
Респ. Татарстан	с. Высокая Гора ул. Мичурин...	ООО "Тестовик" changgg	1555.55	2013-12-03	Нет данных	<a href="#">Редактировать</a>   <a href="#">Удалить</a>
Респ. Татарстан	с. Высокая Гора ул. Мичурин...	ООО "Тестовик" changgg	Нет данных	2014-12-01	Нет данных	<a href="#">Редактировать</a>   <a href="#">Удалить</a>

Рисунок 9 – Переход к карточке дома, управление которым прекращено

В модальном окне вы увидите информацию о данных по договору управления. Вы можете отредактировать данные по датам начала и завершения управления, а также основание завершения договора.

**Прекращение управления домом** ✕

Укажите причину удаления дома из списка обслуживаемых и нажмите "Сохранить"! Поля, отмеченные \*, обязательны для заполнения

Управляющая организация\*:

Дата начала управления\*:

Дата завершения договора\*:

Основание завершения договора\*:

Рисунок 10 – Раздел «История управления» карточки дома