

Переход с Портала в Рабочую область

№1

В статье:

- Доступ в личный кабинет;
- Переход из Личного кабинета в Рабочую область.

Доступ в личный кабинет

Для авторизации на Портале и доступа в личный кабинет необходимо в правом верхнем углу страницы www.reformagkh.ru нажать кнопку «Вход», ввести логин или адрес эл. Почты (e-mail) и пароль, которые были указаны при регистрации на Портале. Для того, чтобы зайти в свой личный кабинет, нажмите кнопку «Войти».

The screenshot shows the top navigation bar of the website. On the left is the logo for 'Реформа ЖКХ' (Housing Reform) with the tagline 'Государственная корпорация — Фонд содействия реформированию жилищно-коммунального хозяйства'. On the right, there are three buttons: 'Регистрация', 'Забыли пароль?', and 'Вход'. The 'Вход' button is circled in red. Below the navigation bar is a menu with items: 'Главная', 'Мой дом', 'Мой управляющий', 'Переселение граждан', 'Новости', and 'Справка'. A location indicator shows 'Вы находитесь' with a map of Russia.

The main content area is titled 'КАПИТАЛЬНЫЙ РЕМОНТ РОССИЙСКАЯ ФЕДЕРАЦИЯ'. It is divided into two columns:

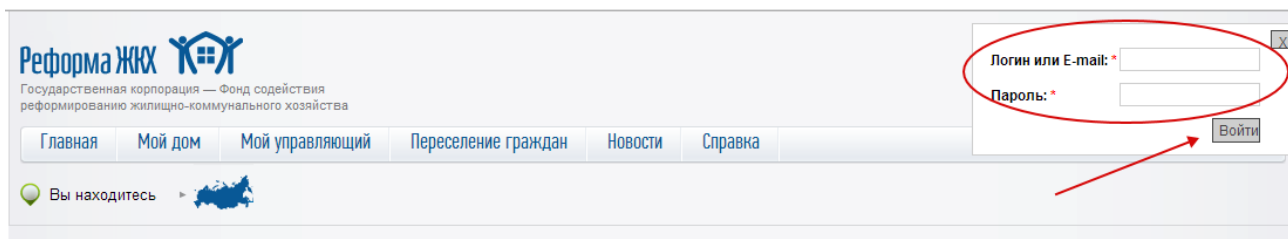
- 1. РЕГИОНАЛЬНЫЕ ПРОГРАММЫ КАПИТАЛЬНОГО РЕМОНТА**
В этом разделе представлен рейтинг регионов, определенный путем присвоения порядкового номера последовательности регионов, упорядоченным по итоговому показателю выполнения программ по убыванию. Регион с наивысшим значением итогового показателя получает рейтинг равный единице. Информация собрана на основании мониторинга исполнения региональных программ капитального ремонта.
- 2. РАНГ СУБЪЕКТОВ**
В список «Российская Федерация» включено 1,915 многоквартирных домов в том числе:
жилой площадью 5,213.78 тыс.кв.м.,
общим количеством работ (услуг) 486 шт.,
количество работ (услуг) на текущий год 360 шт.

At the bottom of the main content area, there is a sorting option: 'отсортировать' with buttons for 'по алфавиту', 'по значению', and 'm²'.

On the right side, there are two sidebars:

- ТЕХНИЧЕСКАЯ ПОДДЕРЖКА**
По вопросам технической поддержки Портала вы можете обратиться по адресу электронной почты: support@reformagkh.ru
[Подробнее](#)
- СТАНДАРТ РАСКРЫТИЯ**
В соответствии с Постановлением

Рисунок 1 – Авторизация на Портале



КАПИТАЛЬНЫЙ РЕМОНТ РОССИЙСКАЯ ФЕДЕРАЦИЯ

1. РЕГИОНАЛЬНЫЕ ПРОГРАММЫ КАПИТАЛЬНОГО РЕМОНТА

В этом разделе представлен рейтинг регионов, определенный путем присвоения порядкового номера последовательности регионов, упорядоченным по итоговому показателю выполнения программ по убыванию. Регион с наивысшим значением итогового показателя получает рейтинг равный единице. Информация собрана на основании мониторинга исполнения региональных программ капитального ремонта.

2. РАНГ СУБЪЕКТОВ

В список «Российская Федерация» включено **1,915** многоквартирных домов в том числе:

жилой площадью 5,213.78 тыс. кв. м.,
общим количеством работ (услуг) 486 шт.,
количество работ (услуг) на текущий год 360 шт.

отсортировать м²

ТЕХНИЧЕСКАЯ ПОДДЕРЖКА

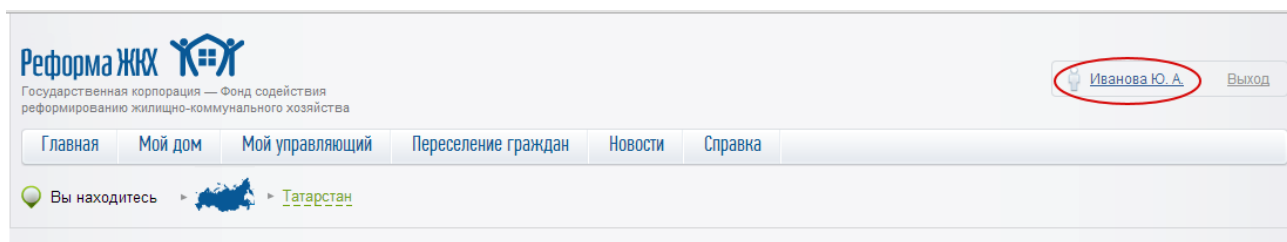
По вопросам технической поддержки Портала вы можете обратиться по адресу электронной почты: support@reformaqkh.ru

[Подробнее](#)

СТАНДАРТ РАСКРЫТИЯ

Рисунок 2 – Доступ в личный кабинет для неавторизованного пользователя

Если вы не авторизованы на Портале, то для доступа в личный кабинет необходимо нажать на имя пользователя в правом верхнем углу страницы.



КАПИТАЛЬНЫЙ РЕМОНТ ТАТАРСТАН

1. РЕГИОНАЛЬНЫЕ ПРОГРАММЫ КАПИТАЛЬНОГО РЕМОНТА

В этом разделе представлен рейтинг регионов, определенный путем присвоения порядкового номера последовательности регионов, упорядоченным по итоговому показателю выполнения программ по убыванию. Регион с наивысшим значением итогового показателя получает рейтинг равный единице. Информация собрана на основании мониторинга исполнения региональных программ капитального ремонта.

2. РАНГ СУБЪЕКТОВ

В список «Татарстан» включен **1,081** многоквартирный дом в том числе:

жилой площадью 3,027.17 тыс. кв. м.,
общим количеством работ (услуг) 0 шт.,
количество работ (услуг) на текущий год 0 шт.

ТЕХНИЧЕСКАЯ ПОДДЕРЖКА

По вопросам технической поддержки Портала вы можете обратиться по адресу электронной почты: support@reformaqkh.ru

[Подробнее](#)

Рисунок 3 – Доступ в личный кабинет авторизованного пользователя

[Переход из личного кабинета в Рабочую область](#)

Чтобы перейти из личного кабинета на Портале в Рабочую область, необходимо нажать на кнопку «Перейти в Рабочую область».

ЛИЧНЫЙ КАБИНЕТ

- [Мои заявки](#)
- [Мой профиль](#)
- [Раскрытие информации](#)

Логин: ulkaiv60

Email: ulkaiv60@gmail.com

Имя пользователя: **Иванова Ю. А.**

Роли: Зарегистрированный пользователь
Администратор УО
Оператор УО
Суперадминистратор
Модератор
Просмотр отчетов по заполнению

Моя территория: Не указана

Дата регистрации: 16.06.2014 00:30:57

Количество сообщений на форуме: 0

[Перейти в Рабочую область](#)

[Редактировать](#)

Рисунок 4 – Переход в Рабочую область из личного кабинета на Портале

В случае успешного перехода в Рабочую область вам будет доступен раздел «Капитальные ремонт» с подразделами «Отчет КР-1» и «Реестр МКД».

Отчет КР-1

№2

В статье рассказывается о том, что такое отчет КР-1, как его создать и заполнить, а также про статусную модель, существующую у данного отчета.

В этой статье:

- Общее описание реестра «Отчет КР-1»;
- Создание, заполнение и редактирование документа;
- Переводы статусов.

Общее описание реестра «Отчет КР-1»

Отчет КР-1 - отчет по мониторингу реализации субъектами Российской Федерации региональных программ капитального ремонта общего имущества в многоквартирных домах. Информация по отчету заполняется субъектами Российской Федерации. Данные вносятся нарастающим итогом в течение отчетного периода. Отчетный период – один месяц.

Реестр отчетов КР-1 (далее - документов) по субъектам федерации располагается в Рабочей области в разделе «Капитальный ремонт» подраздел «Отчет КР-1». В данном реестре отображаются сведения КР-1 по доступным вам субъектам федерации.

Статус	Субъект РФ
Возвращено	Бурятия
Черновик	Адыгея
Возвращено	Адыгея
Получено Фондом	Бурятия
Получено Фондом	Бурятия

Рисунок 5 – Подраздел «Отчет КР-1»

Реестр можно фильтровать по статусу документа, по субъекту федерации (доступному вам), по дате последнего изменения документа, по отчетному периоду (столбцы месяц и год) и по пользователю, который создал документ.

МОНИТОРИНГ РЕАЛИЗАЦИИ СУБЪЕКТАМИ РФ РЕГИОНАЛЬНЫХ ПРОГРАММ КАПИТАЛЬНОГО РЕМОНТА МКД							
<input type="button" value="Обновить"/> <input type="button" value="Создать документ"/> <input type="button" value="Итоговый отчет"/>							
Статус	Субъект РФ	Дата последнего изменения	Месяц	Год	Пользователь	Действия	
						<input type="button" value="Сбросить фильтр"/>	
Возвращено	Бурятия	2014-10-20 19:47:20	Сентябрь	2014	Иванова Юлия Андреевна	<input type="button" value="Открыть"/>	<input type="button" value="Отчет"/>
Черновик	Адыгея	2014-10-20 21:18:40	Август	2014	Иванова Юлия Андреевна	<input type="button" value="Открыть"/>	<input type="button" value="Отчет"/>
Возвращено	Адыгея	2014-10-20 22:31:13	Сентябрь	2014	ЗДВ	<input type="button" value="Открыть"/>	<input type="button" value="Отчет"/>
Получено Фондом	Бурятия	2014-10-20 22:09:44	Август	2014	Низамова Диана Рьсовна	<input type="button" value="Открыть"/>	<input type="button" value="Отчет"/>
Получено Фондом	Бурятия	2014-10-21 12:48:45	Октябрь	2014	Иванова Юлия Андреевна	<input type="button" value="Открыть"/>	<input type="button" value="Отчет"/>

Рисунок 6 – Реестр отчетов КР-1

Создание, заполнение и редактирование документа

Для того чтобы создать отчет по субъекту федерации и заполнить по нему данные, необходимо нажать на кнопку «Создать документ» в реестре «Отчет КР-1».

МОНИТОРИНГ РЕАЛИЗАЦИИ СУБЪЕКТАМИ РФ РЕГИОНАЛЬНЫХ ПРОГРАММ КАПИТАЛЬНОГО РЕМОНТА МКД			
<input type="button" value="Обновить"/> <input type="button" value="Создать документ"/> <input type="button" value="Итоговый отчет"/>			
Статус	Субъект РФ	Дата последнего изменения	
Возвращено	Бурятия	2014-10-20 19:47:20	
Черновик	Адыгея	2014-10-20 21:18:40	
Возвращено	Адыгея	2014-10-20 22:31:13	
Получено Фондом	Бурятия	2014-10-20 22:09:44	
Получено Фондом	Бурятия	2014-10-21 12:48:45	

Рисунок 7 – Кнопка «Создать документ»

В модальном окне из выпадающего списка с доступными вам субъектами федерации необходимо выбрать субъект федерации, по которому создается отчет и отчетный период, и затем нажимать «Создать».

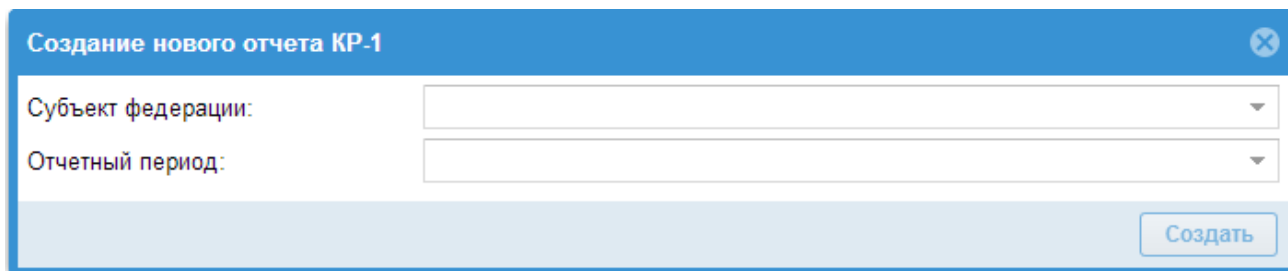


Рисунок 8 – Окно «Создание нового отчета КР-1»

У каждого документа есть статус, первоначально документ создается в статусе «Черновик».

ВАЖНО!

В рамках одного отчетного периода для одного субъекта федерации можно создать только один документ.

Если для выбранного вами субъекта федерации и отчетного периода уже создан документ, то система выдаст вам ошибку: «Для указанного субъекта в указанном отчетном периоде документ уже создан».

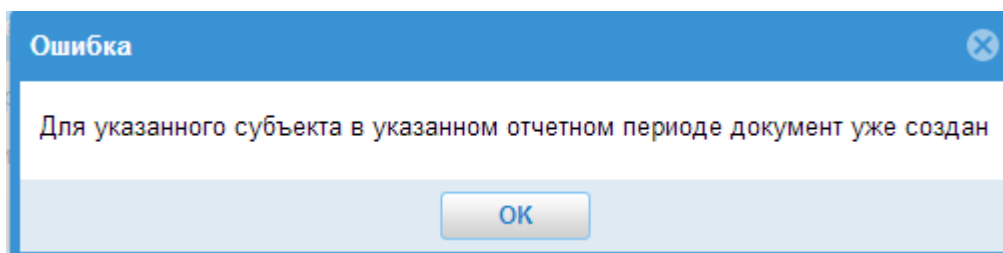


Рисунок 9 – Окно ошибки при создании документа

В этом случае вы можете в реестре найти уже созданный документ за нужный вам отчетный период и отредактировать его (как отредактировать существующий документ, смотри в конце статьи).

После того как вы создали документ, Система автоматически перебросит вас в карточку документа. Карточка состоит из двух разделов:

- Отчет КР-1. Включает в себя перечень показателей по форме КР-1 (приказ 520/пр министерства строительства и жилищно-коммунального хозяйства Российской Федерации от 2 сентября 2014 г.)
- История изменений. Содержит информацию обо всех сменах статуса по вашему документу. Включает в себя дату смены статуса, предыдущий статус, новый статус,

примечание (указывается при переводе статуса) и пользователь, который этот статус перевел.

Назад к списку | Документ по субъекту РФ: Бурятия за сентябрь 2014

Скрыть Отчет КР-1

Документ

- Отчет КР-1
- История изменений

Сохранить

▲ Общая площадь многоквартирных домов, находящихся на территории субъекта Российской Федерации

По данным Росстата (тыс. кв. м.): 12345

По данным региональной программы капитального ремонта общего имущества в многоквартирных домах (тыс. кв. м.): 12345

По данным мониторинга технического состояния многоквартирных домов (тыс. кв. м.): 1234

▲ Количество многоквартирных домов, находящихся на территории субъекта Российской Федерации

По данным Росстата(ед.): 1245

По данным региональной программы капитального ремонта общего имущества в многоквартирных домах (ед.): 1234

По данным мониторинга технического состояния многоквартирных домов (ед.): 1234

Количество жителей, проживающих в многоквартирных домах, включенных в региональную программу капитального ремонта общего имущества в многоквартирных домах(тыс. чел.): 0

▲ Региональная программа капитального ремонта общего имущества в многоквартирных домах

Год окончания программы: 0

Количество видов работ (услуг) (шт.): 0

Общее количество работ (услуг) (шт.): 0

Количество работ (услуг) с установленным сроком окончания (шт.): 0

Количество работ (услуг), включенных в программу текущего года (шт.): 0

Количество работ (услуг), включенных в программу до конца 2017 года (шт.): 0

▲ Финансирование региональной программы капитального ремонта общего имущества в многоквартирных домах

Объем средств необходимый в текущем году (млн.руб.): 0

Всего(млн.руб.): 0

Средства собственников (млн.руб.): 0

Бюджет субъекта (млн.руб.): 0

Местный бюджет (млн.руб.): 0

Федеральный бюджет (млн.руб.): 0

Средства Фонда: Лимит (млн.руб.): 0

Средства Фонда: Предоставлено (млн.руб.): 0

Рисунок 10 – Раздел «Отчет КР-1» в карточке документа

Отчет КР-1 История изменений

Обновить

Дата смены статуса	Предыдущий статус	Новый статус	Примечание	Пользователь	Действия
2014-10-20 19:38:27		Черновик		Иванова Юлия Андреевна	Сбросить фильтр
2014-10-20 19:45:31	Черновик	Подготовлено		Иванова Юлия Андреевна	
2014-10-20 19:45:44	Подготовлено	Черновик		Иванова Юлия Андреевна	
2014-10-20 19:46:38	Черновик	Подготовлено		Иванова Юлия Андреевна	
2014-10-20 19:46:49	Подготовлено	Получено Фондом		Иванова Юлия Андреевна	
2014-10-20 19:47:20	Получено Фондом	Возвращено		Иванова Юлия Андреевна	

Рисунок 11 – Раздел «История изменений» в карточке документа

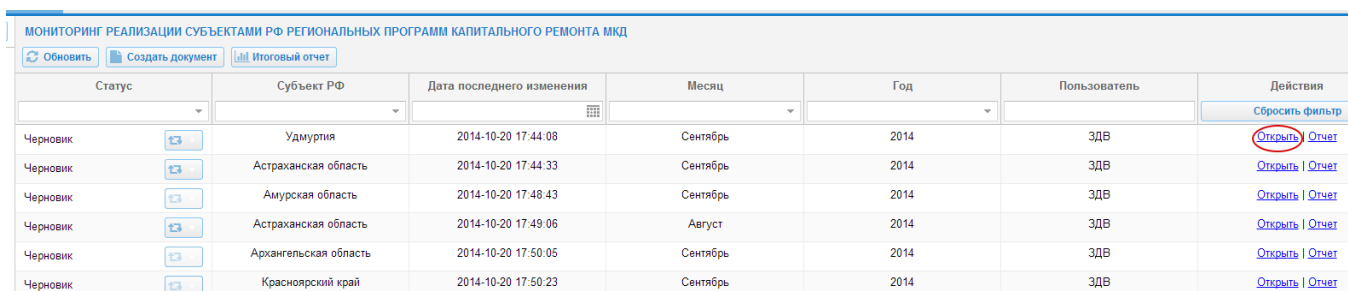
Все данные вам необходимо заполнить во вкладке «Отчет КР-1» и нажать «Сохранить».

На Портале заполненные вами данные по субъекту федерации появятся в разделе «Капитальный ремонт» - «Ранг субъектов» только после того, как статус документа будет переведен в статус «Получено Фондом».

ВАЖНО!

На Портале по субъекту федерации отображаются только данные из документа в статусе «Получено Фондом» за текущий или (если документ за текущий отчетный период еще не создан) ближайший к текущему отчетный период.

Для того чтобы отредактировать уже существующий документ необходимо в столбце «Действия» напротив выбранного документа нажать «Открыть».



Статус	Субъект РФ	Дата последнего изменения	Месяц	Год	Пользователь	Действия
Черновик	Удмуртия	2014-10-20 17:44:08	Сентябрь	2014	ЗДВ	Открыть Отчет
Черновик	Астраханская область	2014-10-20 17:44:33	Сентябрь	2014	ЗДВ	Открыть Отчет
Черновик	Амурская область	2014-10-20 17:48:43	Сентябрь	2014	ЗДВ	Открыть Отчет
Черновик	Астраханская область	2014-10-20 17:49:06	Август	2014	ЗДВ	Открыть Отчет
Черновик	Архангельская область	2014-10-20 17:50:05	Сентябрь	2014	ЗДВ	Открыть Отчет
Черновик	Красноярский край	2014-10-20 17:50:23	Сентябрь	2014	ЗДВ	Открыть Отчет

Рисунок 12 – Кнопка открытия карточки документа

В карточке документа во вкладке «Отчет КР-1» необходимо отредактировать нужные вам данные и нажать «Сохранить».

Скрыть

Отчет КР-1 x История изменений x

Сохранить

Документ

- Отчет КР-1
- История изменений

▲ Общая площадь многоквартирных домов, находящихся на территории субъекта Российской Федерации

По данным Росстата (тыс. кв. м.): 234

По данным региональной программы капитального ремонта общего имущества в многоквартирных домах (тыс. кв. м.): 1234

По данным мониторинга технического состояния многоквартирных домов (тыс. кв. м.): 0

▲ Количество многоквартирных домов, находящихся на территории субъекта Российской Федерации

По данным Росстата(ед.): 0

По данным региональной программы капитального ремонта общего имущества в многоквартирных домах (ед.): 0

По данным мониторинга технического состояния многоквартирных домов (ед.): 0

Количество жителей, проживающих в многоквартирных домах, включенных в региональную программу капитального ремонта общего имущества в многоквартирных домах(тыс. чел.): 0

▲ Региональная программа капитального ремонта общего имущества в многоквартирных домах

Год окончания программы: 0

Количество видов работ (услуг) (шт.): 0

Общее количество работ (услуг) (шт.): 0

Количество работ (услуг) с установленным сроком окончания (шт.): 0

Количество работ (услуг), включенных в программу текущего года (шт.): 0


Количество работ (услуг), включенных в программу до конца 2017 года (шт.): 0

Рисунок 13 – Редактирование документа

ВАЖНО!

Документ доступен для редактирования только в статусах «Черновик» и «Возвращено».

Переводы статусов

Для того чтобы перевести статус документа, необходимо нажать на иконку  в столбце «Статус» и в выпадающем списке выбрать статус, в который вы хотите перевести документ.

МОНИТОРИНГ РЕАЛИЗАЦИИ СУБЪЕКТАМИ РФ РЕГИОНАЛЬНЫХ ПРОГРАММ КАПИТАЛЬНОГО РЕМОНТА МКД

Обновить Создать документ Итоговый отчет






Статус	Субъект РФ	Дата последнего изменения	Месяц	Год
Черновик 	Подготовлено	2014-10-20 17:44:08	Сентябрь	2014
Черновик 	История смены статусов	2014-10-20 17:48:43	Сентябрь	2014
Черновик 	Астраханская область	2014-10-20 17:49:06	Август	2014
Черновик 	Архангельская область	2014-10-20 17:50:05	Сентябрь	2014
Черновик 	Красноярский край	2014-10-20 17:50:23	Сентябрь	2014

Рисунок 14 – Смена статуса у документа

Возможные переходы статусов:

- Из статуса «Черновик» в статус «Подготовлено»;
- Из статуса «Подготовлено» в статус «Получено Фондом»;
- Из статуса «Подготовлено» в статус «Черновик»;
- Из статуса «Получено Фондом» в статус «Возвращено».

Конечным статусом для документа является статус «Получено Фондом». Если документ по Субъекту Федерации находится в этом статусе, то данные из него отобразятся на Портале в разделе «Капитальный ремонт» - «Ранг субъектов».

ВАЖНО!

Перевод документ в статус «Получено Фондом» необходимо осуществлять только при сдаче документа в Фонд содействия реформированию жилищно-коммунального хозяйства.

Если документ перевели в статус «Возвращено» вам необходимо посмотреть причину возврата документа Фондом. Для этого вам необходимо перейти в Историю изменений в карточке документа (как перейти в Историю изменений, см. п. «Создание, редактирование и заполнение документа» или см. в конце текущей статьи), найти переход «Получено Фондом» - «Возвращено» и в столбце «Примечание» посмотреть причину смены статуса.

Дата смены статуса	Предыдущий статус	Новый статус	Примечание	Пользователь
2014-10-20 17:43:27		Черновик		ЗДВ
2014-10-20 20:15:52	Черновик	Подготовлено		ЗДВ
2014-10-20 20:16:10	Подготовлено	Получено Фондом		ЗДВ
2014-10-20 20:20:58	Получено Фондом	Возвращено		ЗДВ
2014-10-20 20:21:04	Возвращено	Получено Фондом		ЗДВ
2014-10-21 14:42:32	Получено Фондом	Возвращено	Некорректно указано значение в поле...	ЗДВ

Рисунок 15 – Причина смена статуса документа на «Возвращено»

После этого вам необходимо отредактировать документ в соответствии с указанными замечаниями и снова перевести документ в статус «Получено Фондом».

Также при переводе статуса вы можете выбрать в выпадающем списке «История смены статусов». В этом случае вы перейдете в раздел «История изменений» в карточке документа.

МОНИТОРИНГ РЕАЛИЗАЦИИ СУБЪЕКТАМИ РФ РЕГИОНАЛЬНЫХ ПРОГРАММ КАПИТАЛЬНОГО РЕМОНТА МКД

Обновить Создать документ Итоговый отчет

Статус	Субъект РФ	Дата последнего изменения	Месяц
Черновик	Подготовлено	2014-10-20 17:44:08	Сентябрь
Черновик	История смены статусов	2014-10-20 17:48:43	Сентябрь
Черновик	Астраханская область	2014-10-20 17:49:06	Август
Черновик	Архангельская область	2014-10-20 17:50:05	Сентябрь
Черновик	Красноярский край	2014-10-20 17:50:23	Сентябрь
Черновик	Башкирия	2014-10-20 17:50:52	Сентябрь

Рисунок 16 – Переход на историю смены статусов

Импорт сведений по формам КР-1.1 и КР-1.2

№3

В статье рассказывается, о том, что такое сведения КР-1.1, КР-1.2 и как импортировать данные по ним в Систему.

В этой статье:

- Общая информация о реестре МКД;
- Импорт МКД и импорт работ;
- Карточка МКД и карточка работ;
- Редактирование адреса МКД;
- История импортов.

Общая информация о реестре МКД

Реестр МКД включает в себя сведения о реализации субъектами Российской Федерации региональных программ капитального ремонта общего имущества в многоквартирных домах. Формирование сведений о реализации субъектами Российской Федерации РПКР (далее - сведения КР-1.1, КР-1.2), осуществляется субъектами Российской Федерации путем загрузки предварительно подготовленного файла данных в реестр. Сведения КР-1.1 формируются в разрезе многоквартирных домов, включенных в РПКР, с указанием итоговых показателей по муниципальным районам и(или) городским округам и субъекту Российской Федерации. Сведения КР-1.2 формируются в разрезе мероприятий по капитальному ремонту общего имущества в многоквартирных домах, включенных в РПКР, и указанных в табличной форме сведений КР-1.1 с указанием итоговых показателей по муниципальным районам и (или) городским округам и субъекту Российской Федерации.

Реестр МКД располагается в рабочей области в разделе «Капитальный ремонт» и содержит сведения КР-1.1 и КР-1.2 по домам по доступным вам субъектам федерации.

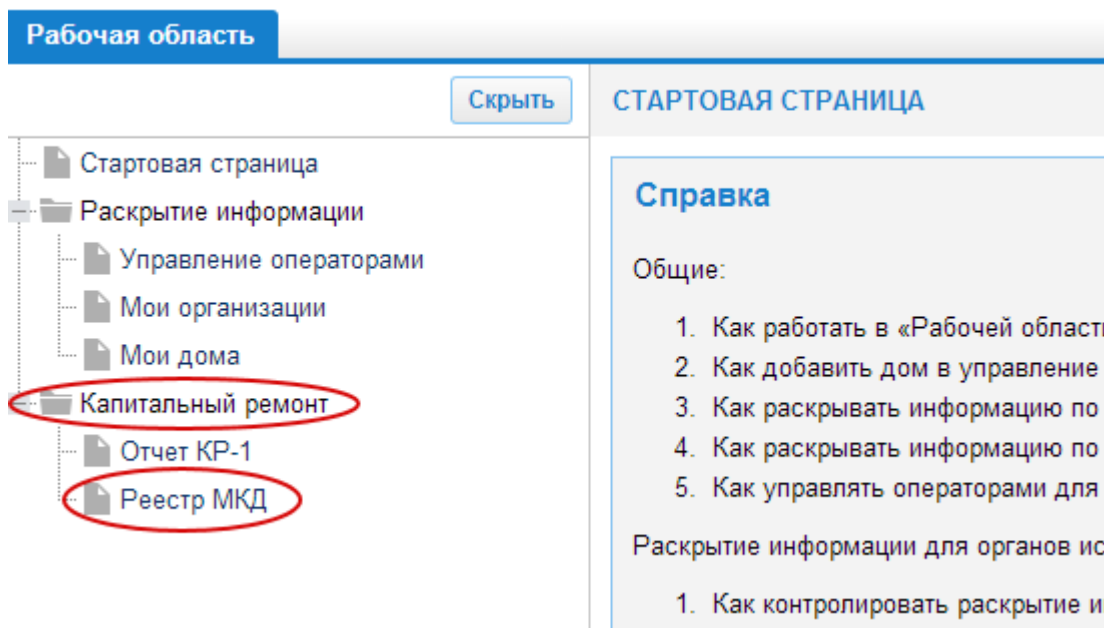


Рисунок 17 – Подраздел «Реестр МКД»

Записи в реестре МКД можно фильтровать по порядковому номеру дома в реестре, по Субъекту РФ (фильтровать вы можете только по доступным вам субъектам федерации), по муниципальному району, по коду МКД, по адресу и площади.

РЕАЛИЗАЦИЯ РЕГИОНАЛЬНЫХ ПРОГРАММ КАПИТАЛЬНОГО РЕМОНТА ОБЩЕГО ИМУЩЕСТВА МКД						
Обновить	Импорт МКД (КР-1.1)	Импорт работ (КР-1.2)	История импортов			
ID МКД	Субъект РФ	Муниципальный район	Код МКД	Адрес	Площадь (м ²)	Действия
						Сбросить фильтр
5	Татарстан	город Казань	460000036953	ул. Телецентра, д. 9	446.20	Открыть
9	Татарстан	город Казань	4600000424231	пр-кт. Ямашева, д. 74	13247.40	Открыть
10	Татарстан	город Казань	4600000428369	тракт. Сибирский, д. 30	1942.90	Открыть
12	Татарстан	Сармановский муниципальный ...	4600000181707	с. Петровский Завод, ул. Совхо...	165.20	Открыть
13	Татарстан	город Казань	4600000042909	пр-кт. Ямашева, д. 9	6757.60	Открыть
14	Татарстан	город Казань	4600000120188	ул. Курчатова, д. 11	3685.86	Открыть
15	Татарстан	город Набережные Челны	4600000402925	пр-кт. им Мусы Джалиля, д. 84	5800.10	Открыть
16	Татарстан	Азнакаевский муниципальный р...	4600000148410	г. Азнакаево, ул. Ленина, д. 19	728.30	Открыть
17	Татарстан	Ленингорский муниципальный ...	4600000091082	г. Ленингорск, ул. Гагарина, д. 5	6071.60	Открыть

Рисунок 18 – Фильтрация реестра МКД

Импорт МКД и импорт работ

Для того чтобы загрузить сведения КР-1.1 и сведения КР-1.2, необходимо в рабочей области в разделе «Капитальный ремонт» - «Реестр МКД» нажать «Импорт МКД (КР-1.1)» (если вы грузите сведения по форме КР-1.1) или «Импорт работ (КР-1.2)» (если вы грузите сведения по форме КР-1.2).

РЕАЛИЗАЦИЯ РЕГИОНАЛЬНЫХ ПРОГРАММ КАПИТАЛЬНОГО РЕМОНТА ОБЩЕГО ИМУЩЕСТВА МКД			
ID МКД	Субъект РФ	Муниципальный район	Код МКД
5	Татарстан	город Казань	460000036953
9	Татарстан	город Казань	4600000424231
10	Татарстан	город Казань	4600000428369
12	Татарстан	Сармановский муниципальный ...	4600000181707
13	Татарстан	город Казань	4600000042909
14	Татарстан	город Казань	4600000120188
15	Татарстан	город Набережные Челны	4600000402925
16	Татарстан	Азнакаевский муниципальный р...	4600000148410
17	Татарстан	Лениногорский муниципальный ...	4600000091082
18	Татарстан	Бугульминский муниципальный ...	4600000391533
19	Татарстан	Зеленодольский муниципальны...	4600000184623
20	Татарстан	Альметьевский муниципальный ...	4600000430652

Рисунок 19 – Импорт сведений KP-1.1 и Импорт сведений KP-1.2

В открывшейся форме импорта выберите субъект федерации (доступный вам), по которому будет загружаться информация и, нажав на кнопку «Обзор», выберите файл, который хотите загрузить. Затем нажмите «Загрузить».

X
Импорт данных по МКД (по работам)

Перед загрузкой файла Система проведет предварительную проверку данных, по результатам которой будет сформирован файл с ошибками, который вы сможете скачать (в случае если ваш файл импорта содержит некорректные данные).

В результате импорта данных старая информация будет перетерта новыми данными.

Файл должен быть в формате .csv

Субъект:

Путь к файлу:

Обзор
Загрузить

Рисунок 20 – Форма импорта сведений KP-1.1 или сведений KP-1.2

Перед тем как загрузить данные, Система проводит предварительную проверку данных. Если проверка прошла успешно, то Система выдаст вам уведомление: «Проверка данных прошла успешно. Вы уверены, что хотите загрузить <количество записей в вашем файле> в Систему?»

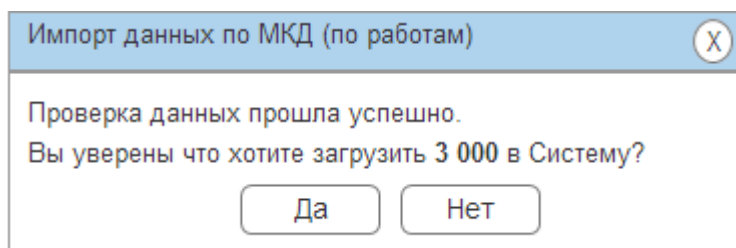


Рисунок 21 – Успешная проверка данных

Нажмите «Да», если хотите, чтобы данные загрузились в Систему. В случае успешной загрузки Система выдаст вам уведомление: «<количество записей в вашем файле> записей было загружено в Систему. Вы можете просмотреть и скачать свои файлы импорта и файлы с ошибками в "Истории импортов"» (подробнее про Историю импортов см. в п. «История импортов»).

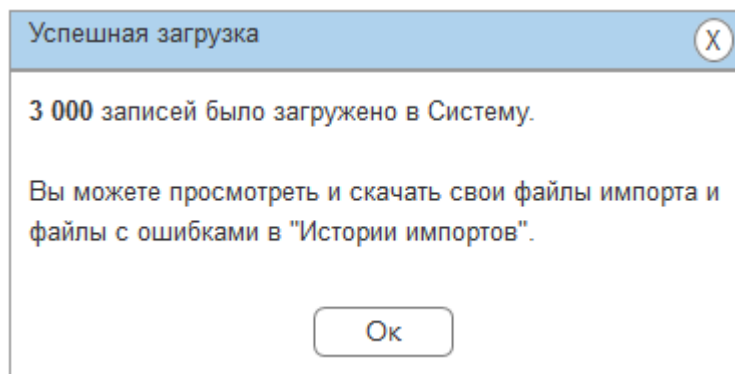


Рисунок 22 – Успешная загрузка данных в Систему

Если в вашем файле были найдены ошибки, то Система выдаст вам следующее уведомление: «Файл содержит некорректные данные. <количество **корректных** записей в вашем файле> записей из <**общее** количество записей в вашем файле> будут загружены в Систему. <количество **некорректных** записей в вашем файле> записей из <**общее** количество записей в вашем файле> содержат ошибки и не могут быть загружены в Систему. Вы можете скачать файл с ошибками. Скачать. Вы уверены, что хотите загрузить <количество **корректных** записей в вашем файле> в Систему?»

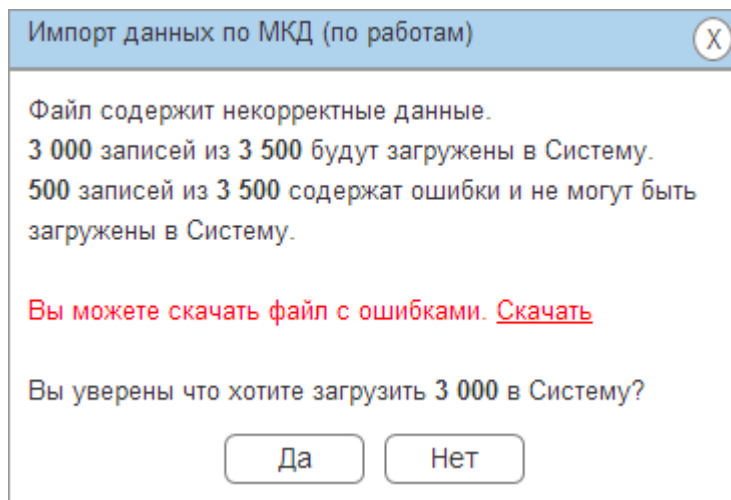


Рисунок 23 – Результат проверки данных в файле

Нажав «Да», вы загрузите в Систему **только корректные записи**. Просмотреть все ошибки по некорректным записям вы можете, нажав на «Скачать» в уведомлении, либо в истории своих импортов (подробнее про Историю импортов см. в п. «История импортов»).

В файле ошибок красным выделены все некорректные ячейки, а также в последнем дополнительном столбце, в строке, соответствующей записи, в которой есть ошибка, через точку с запятой описаны все ошибки по записи с указанием номера ячейки, в которой есть ошибка.

Исправив указанные ошибки, вы можете повторно загрузить файл с недостающими записями.

Карточка МКД и карточка работ

В «Реестре МКД» вы также можете просмотреть данные по каждому дому и работам, которые в нем проводятся, по доступному вам субъекту федерации .

Для того чтобы просмотреть карточку МКД, нажмите на кнопку «Открыть» в столбце «Действия» напротив нужной вам записи.

РЕАЛИЗАЦИЯ РЕГИОНАЛЬНЫХ ПРОГРАММ КАПИТАЛЬНОГО РЕМОНТА ОБЩЕГО ИМУЩЕСТВА МКД						
ID МКД	Субъект РФ	Муниципальный район	Код МКД	Адрес	Площадь (м²)	Действия
1083			4159720	г. Алексеевка, ул. Тимирязева, ...	618.60	Открыть
1082			4194509	г. Алексеевка, ул. Тимирязева, ...	625.40	Открыть
10	Татарстан	город Казань	4600000428369	тракт. Сибирский, д. 30	1942.90	Открыть
12	Татарстан	Сармановский муниципальный ...	4600000181707	с. Петровский Завод, ул. Совко...	165.20	Открыть
13	Татарстан	город Казань	4600000042909	пр-кт. Ямашева, д. 9	6757.60	Открыть
14	Татарстан	город Казань	4600000120188	ул. Курчатова, д. 11	3685.86	Открыть

Рисунок 24 – Открытие карточки МКД

Карточка состоит из двух вкладок:

- Показатели. Содержит сведения из формы КР-1.1 (приказ 520/пр министерства строительства и жилищно-коммунального хозяйства Российской Федерации от 2 сентября 2014 г.).
- Работы. Содержит реестр работ, которые проводятся в доме. Реестр можно фильтровать по видам работ, по коду работ, по году проведения работы, по единицам измерения, по объему работ, по плановой и фактической датам завершения. Данные по всем работам загружаются из формы КР-1.2 (приказ 520/пр министерства строительства и жилищно-коммунального хозяйства Российской Федерации от 2 сентября 2014 г.).

Назад к списку | Карточка МКД по Адресу: г. Алексеевка, ул. Тимирязева, д. 30

Скрыть Показатели x

Сохранить

Карточка МКД

- Показатели
- Работы

Код МКД:	4159720
Адрес МКД:	г. Алексеевка, ул. Тимирязева, д. 30
Год ввода в эксплуатацию МКД:	1958
Общая площадь МКД, всего (м2):	618.60
Количество помещений МКД	
Всего (ед.):	
в том числе жилых (ед):	12
Площадь помещений МКД	
Всего (м2):	613.50
в том числе жилых (м2):	613.50
Количество жителей:	30
Способ формирования фонда капитального ремонта:	1
БИК кредитной организации, в которой открыт специальный счет:	
Объем средств на проведение капитального ремонта, собранный собственниками начиная с 1 января 2014 года:	734.00000
Объем поддержки, предоставленной на проведение капитального ремонта общего имущества в многоквартирных домах, начиная с 1 января 2014 года	
Всего (тыс.руб):	158.00000
за счет средств бюджета муниципального образования (тыс.руб):	
за счет средств бюджета субъекта Российской Федерации (тыс.руб):	101.00000
за счет средств бюджета Российской Федерации (тыс.руб):	
за счет средств Фонда:	57.00000

Рисунок 25 – Раздел «Показатели» в карточке МКД

Для того чтобы просмотреть карточку работ, нажмите на кнопку «Открыть» в реестре работ в карточке МКД в столбце «Действия» напротив нужной вам записи.

Показатели		Работы						
Вид работы	Код работы	Год проведения работы	Единицы измерения	Объем работ	Плановая дата заверше...	Дата фактического заве...	Действия	
Ремонт фасада	10	2014	кв. м	609,8	2014-09-30	2014-10-20	Открыть	
Ремонт фундамента многок...	11	2014	куб. м	0	2014-09-30	2014-10-20	Открыть	
Утепление фасада	22	2014	кв. м	609,8	2014-09-30	2014-10-20	Открыть	
Переустройство неветилир...	23	2014	руб.	0	2014-09-30	2014-10-20	Открыть	
Установка узлов управлени...	30	2014	шт.	1	2014-09-30	2014-10-20	Открыть	
Другие виды	51	2014	шт.	2	2014-09-30	2014-10-20	Открыть	
Ремонт фасада	10	2014	кв. м	609,8	2014-09-30	2014-10-20	Открыть	

Рисунок 26 – Раздел «Работы» в карточке МКД

Редактирование адреса

Если при загрузке сведений КР-1.1 и КР-1.2 Система нашла ошибки, связанные с некорректным адресом МКД, то вы можете отредактировать адрес по необходимому вам дому в его карточке (если дом уже ранее был загружен в Систему). Для этого зайдите в карточку МКД (описание см. в п. «Карточка МКД и карточка работ»), в поле «Адрес МКД» отредактируйте адрес и нажмите «Сохранить».

Показатели × Работы ×

Сохранить

Код МКД: 4159720

Адрес МКД: г. Алексеевка, ул. Тимирязева, д. 30

Год ввода в эксплуатацию МКД: 1958

Общая площадь МКД, всего (м2): 618.60

Количество помещений МКД

Всего (ед.):

в том числе жилых (ед): 12

Площадь помещений МКД

Всего (м2): 613.50

в том числе жилых (м2): 613.50

Количество жителей: 30

Способ формирования фонда капитального ремонта: 1

БИК кредитной организации, в которой открыт специальный счет:

Объем средств на проведение капитального ремонта, собранный собственниками начиная с 1 января 2014 года: 734.00000

Объем поддержки, предоставленной на проведение капитального ремонта общего имущества в многоквартирных домах, начиная с 1 января 2014 года

Всего (тыс.руб): 158.00000

за счет средств бюджета муниципального образования (тыс.руб):

за счет средств бюджета субъекта Российской Федерации (тыс.руб): 101.00000

за счет средств бюджета Российской Федерации (тыс.руб):

за счет средств Фонда: 57.00000

Рисунок 27 – Редактирование адреса в карточке МКД

Если дом с таким адресом уже есть в Системе, то при сохранении Система выдаст вам уведомление об этом и изменение по адресу не будет сохранено.

История импортов

В подразделе «Реестр МКД» есть кнопка «История импортов». Нажав на нее, вы попадете в реестр, содержащий историю ваших импортов.

РЕАЛИЗАЦИЯ РЕГИОНАЛЬНЫХ ПРОГРАММ КАПИТАЛЬНОГО РЕМОНТА ОБЩЕГО ИМУЩЕСТВА МКД			
Обновить	Импорт МКД (КР-1.1)	Импорт работ (КР-1.2)	История импортов
ID МКД	Субъект РФ ↑	Муниципальный район	Код МКД
1083			4159720
1082			4194509
10	Татарстан	город Казань	4600000428369
12	Татарстан	Сармановский муниципальный ...	4600000181707
13	Татарстан	город Казань	4600000042909
14	Татарстан	город Казань	4600000120188
15	Татарстан	город Набережные Челны	4600000402925
16	Татарстан	Азнавурский муниципальный р	4600000148410

Рисунок 28 – История импортов

Реестр можно фильтровать по субъекту федерации (если вы загружали данные по нескольким субъектам федерации), по дате загрузки, по наименованию файла импорта и по наличию файла ошибок.

ИСТОРИЯ ИМПОРТОВ					
Обновить	Вернуться к реестру МКД				
Субъект РФ	Дата загрузки	Файл импорта	Файл ошибок	Пользователь	Действия
					Сбросить фильтр
Акушаевский муниципальный район	17.10.2014	1_3_head3500	Есть	ЗДВ	Файл импорта Файл ошибок
Тукаевский муниципальный район	17.10.2014	1	Есть	Бакулева Светлана	Файл импорта Файл ошибок
Тукаевский муниципальный район	20.10.2014	примеры домов	Есть	Иванова Ю. А.	Файл импорта Файл ошибок
город Казань	20.10.2014	1_3_head10	Нет	ЗДВ	Файл импорта
Елабужский муниципальный район	20.10.2014	1_3_head10	Есть	ЗДВ	Файл импорта Файл ошибок
Тукаевский муниципальный район	20.10.2014	примеры домов(2)	Есть	ЗДВ	Файл импорта Файл ошибок
Бугульминский муниципальный район	20.10.2014	1_3_head10	Есть	ЗДВ	Файл импорта Файл ошибок
Нижнекамский муниципальный район	20.10.2014	примеры работ	Есть	ЗДВ	Файл импорта Файл ошибок
Тукаевский муниципальный район	21.10.2014	примеры домов	Есть	ЗДВ	Файл импорта Файл ошибок
Зеленодольский муниципальный район	21.10.2014	Валера грузит дома	Есть	ЗДВ	Файл импорта Файл ошибок

Рисунок 29 – Реестр истории импортов

Также в данном реестре вы можете скачать файл импорта, который вы загружали и файл ошибок, который был сформирован при загрузке выбранного файла импорта. Для этого в столбце «Действия» напротив нужной вам записи нажмите на «Файл импорта» или «Файл ошибок».